


# Настройки

Открыть форму настроек можно следующими способами:

- Нажать кнопку  на верхней панели;
- Нажать кнопку Настройки в основном окне (рис. 1);
- Нажать правой кнопкой мыши на иконку в правой части панели задач Windows и выбрать команду Настройки.

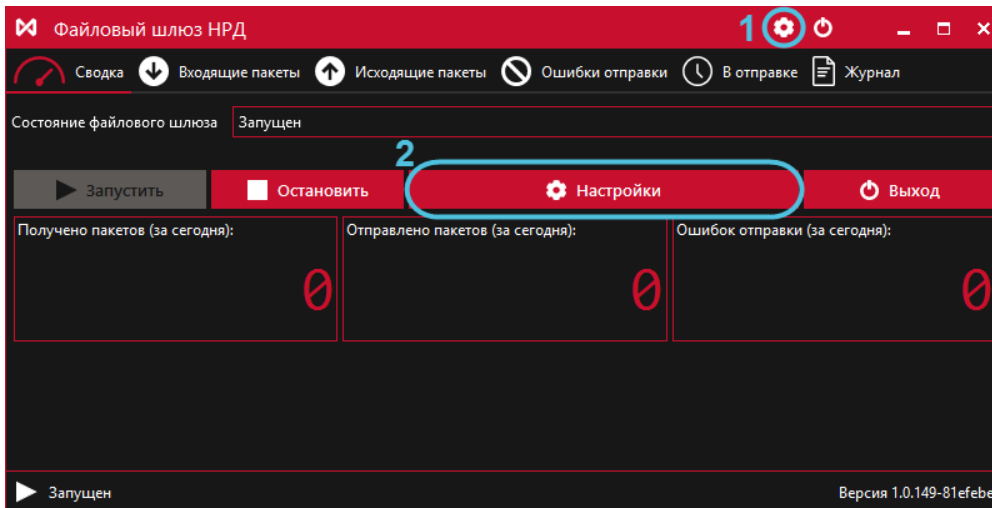


Рисунок 1 – переход к настройкам ФШ

Параметры разделены на 3 группы:

- общие настройки;
- настройки прокси-сервера;
- настройка каналов обмена данными.

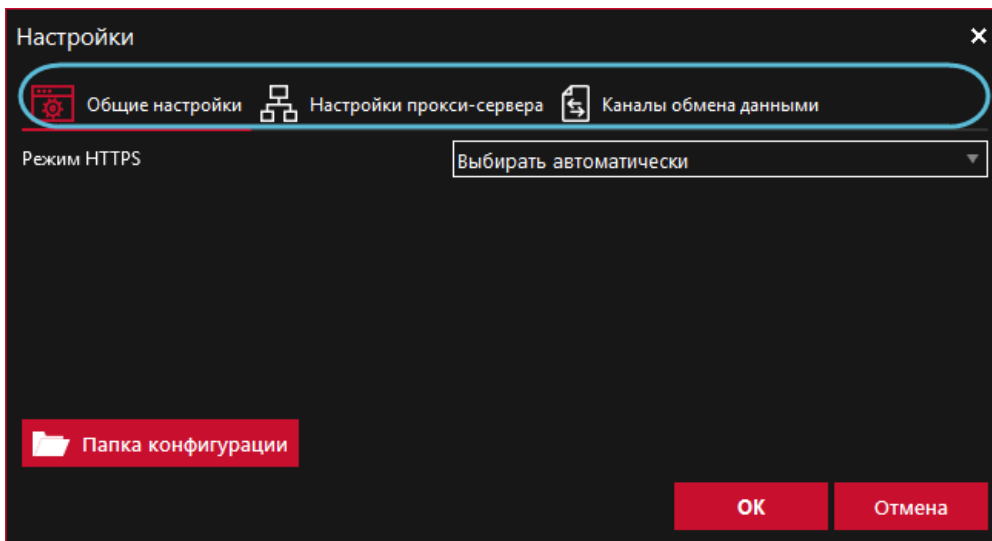


Рисунок 2 – настройки ФШ

Для перехода к настройкам ФШ необходимо во вкладке Общие настройки нажать кнопку Папка конфигурации. Настроек и можно сохранить (кнопка ОК в любой из вкладок), если заполнены обязательные поля всех трех групп настроек.

Общие настройки    Настройки прокси-сервера    Каналы обмена данными