

# Реестр зарегистрированных договоров

Экранная форма Реестр (рис. 1) содержит информацию обо всех договорах и отчётах, зарегистрированных в репозитории.

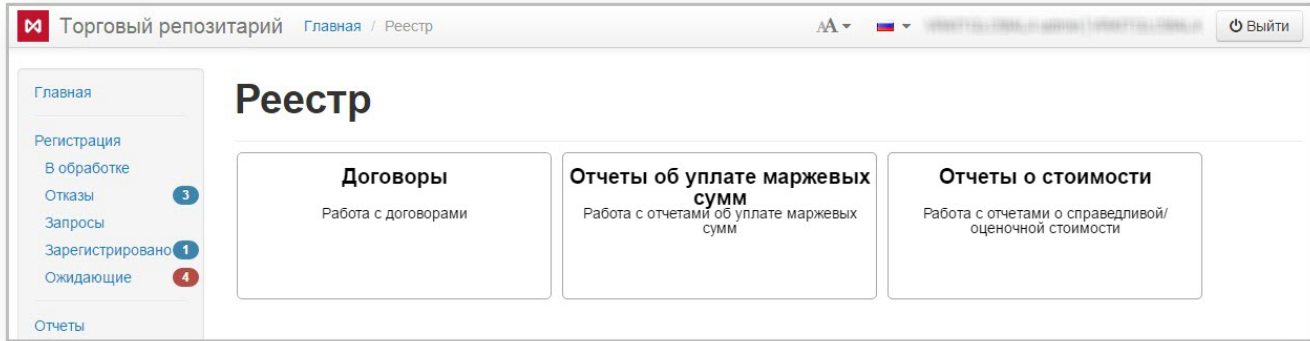


Рисунок 1 – форма Реестр

Содержание страницы:

- Договоры
- Отчеты об уплате маржевых сумм
- Оценочная стоимость
- Фильтрация

## Договоры

Договоры после успешной регистрации репозитарием сохраняются в реестр. Список всех зарегистрированных договоров отображается в виде таблицы (рис. 2).

Статус	Дата регистрации	Id договора	Инструмент	Ген. соглашение	Состояние	№ сделки для стороны 1	№ сделки для стороны 2	Сторона 1	Сторона 2	Дата валютирования	Сумма платежа	UTI	Договор вне ГС
Активная	2016-04-15 17:48	DS0000156264	Валютный (конверсионный) своп	MA0000102342				Тестовый клиент ЛК 5	Тестовый клиент ЛК 4			LOBAL00000C951D354536E495886D1A1108CBFF052	
Активная	2016-04-05 13:54	DU0000150132	Товарный форвард	MA0000124666		186299		Тестовый клиент ЛК 4	Тестовый клиент ЛК 5				
Активная	2016-03-30 12:29	DS0000148453	Валютный (конверсионный) своп	MA0000124666		UTI test		Тестовый клиент ЛК 4	Тестовый клиент ЛК 5			LOBAL0000053C15D1A7F30460C92379BED87DE6DE0	
Активная	2016-03-21 15:29	DS0000146397	Валютный (конверсионный) своп	MA0000104506		WT q		Тестовый клиент ЛК 4	Тестовый клиент ЛК 5				
Активная	2016-03-21 15:27	DS0000144330	Валютный (конверсионный) своп	MA0000124666			Work test q5	Тестовый клиент ЛК 4	Тестовый клиент ЛК 5				

Рисунок 2 – форма Договоры

В таблице 1 приведено описание полей формы Договоры.

Таблица 1 – Описание колонок формы Договоры

Колонка	Описание
---------	----------

Статус	Показывает, действуют ли условия по данному договору или нет: архивная – документ не действителен, активная – документ действителен
Дата регистрация	Дата регистрации документа репозитарием
Id договора	Идентификационный номер договора, присваивается репозитарием при регистрации
Инструмент	Тип документа (например, сделка РЕПО)
Ген. соглашение	Идентификационный номер генерального соглашения, на основании которого создан договор
Состояние документа	Отображает, состояние документа: "О" – активен, "Т" – срок действия договора истек
№ сделки для стороны 1	Номер сделки, присвоенный первой стороной (используется опционально)
№ сделки для стороны 2	Номер сделки, присвоенный второй стороной (используется опционально)
Дата валютирования	Дата последнего платежа по валютному свопу
Сумма платежа	Сумма и валюта платежа
UTI	Код UTI (см. раздел <a href="#">Входящие/исходящие UTI</a> )
Договор вне ГС	Отметка о том, что договор заключен вне ГС
Дата deregистрации	Дата расторжения договора
Признак автозакрытия	<p>Автоматическое закрытие сделки на дату окончания срока действия договора (указывается при создании договора, пункт 1 на рисунке ниже)</p> 
Дата окончания срока действия договора	Дата окончания срока действия договора (указывается при создании договора, пункт 2 на рисунке выше)

Цвет фона ячеек столбца Статус отличается, в зависимости от типа договора: архивный (завершенный) или активный (рис. 3). Если сообщение содержит вложение, будет указана иконка

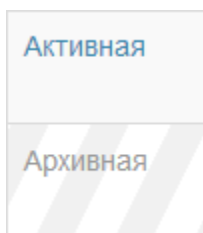


Рисунок 3 – архивные и активные договора

Настройки отображения таблицы можно изменять (см. раздел [Общие настройки](#)).

При нажатии на строку таблицы открывается история изменений договора (рис. 4), в которой указано время, статус и идентификационный номер договора (присваивается автоматически Web-кабинетом).

Время	Статус	ID
2013-11-13 18:53	Архивная	34572
2013-11-13 20:28	Архивная	35632
2013-11-14 12:02	Архивная	35633
2013-11-14 14:08	Архивная	36191
2013-11-14 15:37	Архивная	36303

Рисунок 4 – история договора


Нажатие на ссылку Активная/Архивная открывает форму просмотра договора.

Для анкет СМ082 "Агрегированный отчёт по бинарным опционам" при нажатии на ссылку открывается печатная форма сообщения. Дополнительно добавлена кнопка скачивания xml-файла анкеты



При наведении курсора мыши на строку таблицы открывается панель инструментов. Набор инструментов зависит от прав доступа пользователя. Описание всех возможных кнопок приведено в таблице 2.

Таблица 2 – Описание инструментов





Кнопка	Действие
	Создание черновика сообщения, предзаполненного значениями из зарегистрированного договора и вызов <a href="#">Формы редактирования и просмотра</a> черновика
	Вызов <a href="#">формы просмотра</a> зарегистрированного договора. Дополнительно можно просмотреть вложенный файл. При нажатии на кнопку <a href="#">Просмотреть</a> , вложенный файл будет скачен на компьютер пользователя  Для анкет СМ082 "Агрегированный отчёт по бинарным опционам" открывается печатная форма сообщения
	Создание сообщения на регистрацию изменений условий зарегистрированного договора и вызов <a href="#">форма редактирования</a> черновика. Кнопка доступна ИЛу, который может отчитываться по договору
	Регистрация изменений, которые не требует сверки
	Создание отчёта о прекращении обслуживания договора. В качестве статуса указывается Т – прекращение договора. Кнопка доступна ИЛу, который может отчитываться по договору
	Переоткрыть договор
	Создание черновика отчёта о статусе исполнения обязательств по данному договору. Кнопка доступна ИЛу, который может отчитываться по договору
	Сохранение записи реестра в файл XML
	Отметить договор как прочитанный

## Отчеты об уплате маржевых сумм

Форма содержит список отчетов об уплате маржевых сумм (СМ092), зарегистрированных в репозитории. Данные отчеты вынесены в отдельную форму (рис. 5), так как наборы колонок в основной таблице значительно отличаются от аналогичного набора для раздела Договоры.

### Реестр Отчеты об уплате маржевых сумм

Всего: 8

5    < 1 2 > 

Дата регистрации	Id записи	Участник	Контрагент
2016-01-15 17:20	T0000124284		VRKITGLOBAL4 (Тестовый клиент ЛК 4)
2015-08-20 17:41	T0000104512	VRKITGLOBAL4 (Тестовый клиент ЛК 4)	VRKITGLOBAL5 (Тестовый клиент ЛК 5)
2015-08-20 16:39	T0000104509	VRKITGLOBAL5 (Тестовый клиент ЛК 5)	VRKITGLOBAL4 (Тестовый клиент ЛК 4)
2015-07-16 20:29	T0000104102	VRKITGLOBAL4 (Тестовый клиент ЛК 4)	VRKITGLOBAL5 (Тестовый клиент ЛК 5)
2015-06-29 18:32	T0000103888	VRKITGLOBAL4 (Тестовый клиент ЛК 4)	VRKITGLOBAL5 (Тестовый клиент ЛК 5)






Всего: 8 < 1 2 > 

Рисунок 5 – экранная форма Исполнение обязательств

Таблица содержит следующую информацию об исполнении обязательств:

- Дата регистрации – дата регистрации отчета;
- Id записи – идентификационный номер сообщения, присвоенный репозитарием;
- Участник – название организации, которая выступает участником по сделке;
- Контрагент – название организации, которая выступает контрагентом по сделке.

В данной экранной форме доступны следующие инструменты работы с отчетом:

-  – создание черновика отчета;
-  – просмотр отчета;
-  – регистрация изменений;
-  – сохранение отчета в виде файла в формате XML.

Настройки отображения таблицы можно изменять (см. раздел [Общие настройки](#)).

## Оценочная стоимость

Форма содержит зарегистрированную в репозитории информацию о расчете справедливой/оценочной стоимости (СМ094) (рис. 6).

Торговый репозиторий Главная / Реестр / Информация об оценочной стоимости

Реестр Информация о расчете справедливой/оценочной стоимости

5

Дата регистрации	Id записи	Сторона 1	Сторона 2
2015-08-21 12:16	MV0000104515	VRKITGLOBAL4 (Тестовый клиент ЛК 4)	VRKITGLOBAL5 (Тестовый клиент ЛК 5)
2015-08-20 17:15	MV0000104511	VRKITGLOBAL5 (Тестовый клиент ЛК 5)	VRKITGLOBAL4 (Тестовый клиент ЛК 4)
2015-08-20 16:42	MV0000104510	VRKITGLOBAL5 (Тестовый клиент ЛК 5)	VRKITGLOBAL4 (Тестовый клиент ЛК 4)





Всего: 3

Рисунок 6 – экранная форма Исполнение обязательств

Колонки таблицы:

- Дата регистрации – дата регистрации отчета;
- Id записи – идентификационный номер сообщения, присвоенный репозитарием;
- Сторона 1 – название организации, которая выступает участником по сделке;
- Сторона 2 – название организации, которая выступает контрагентом по сделке.

В данной экранной форме доступны следующие инструменты работы с отчетом:

-  – создание черновика отчета;
-  – просмотр отчета;
-  – регистрация изменений;
-  – сохранение отчета в виде файла в формате XML.

Настройки отображения таблицы можно изменять (см. раздел [Общие настройки](#)).

## Фильтрация

Для раздела реестр применимы настройки фильтрации по:

Реестр Договоры

Применить Сбросить

Статус договора: Все

Номер сделки: Введите текст для поиска

Дата регистрации: От До

Типы инструментов: Выберите типы инструментов

Дата валютирования (fxSwap): От До

Ген.сопашения: Выберите ген. соглашения

Дата заключения сделки: От До

УТИ код: Введите текст для поиска

Дата deregistrации: От До

Участники: Выбрать...

Наличие автозакрытия:

Рисунок 7 – фильтрация

- статусу договоров;
- номеру сделки;
- по инструментам;
- набору генеральных соглашений;
- по UTI коду;
- набору участников;
- по датам:
  - регистрации договора;
  - валютирования договора;
  - заключения сделки;
  - дате deregистрации;
- наличие автозакрытия (автоматическое закрытие сделки на дату окончания срока действия договора).

**Особые параметры сделки**

Код брокера ?		+ x
Обязанность централизованного клиринга ?		+ x
Выбор типа клиринга		+ x
Условия согласования параметров сделки (договора) ?		
Тип расчетов ? <sup>?</sup> <sup>?</sup>		
Метод расчетов ? <sup>?</sup> <sup>?</sup>		
Способ подтверждения сделки	МХМЕ Комбинированный способ подтверждения	1
Автоматическое закрытие сделки в дату окончания срока действия договора		+ x
Признак связанности стороны 1 и стороны 2		+ x
Регуляторный тип сделки ? <sup>?</sup> <sup>?</sup>		+ x
Дата начала срока действия договора ?		+ x
Дата окончания срока действия договора ?		+ x
Коды классификации финансовых инструментов		+ x 2
Информация о клиенте стороны		+ x

Рисунок 8 – параметры автозакрытия договора

Принцип фильтрации данных в таблице описан в разделе [Настройка фильтров](#).