

# Доска опционов

Доска опционов содержит подробную информацию об опционных контрактах выбранной серии (рис. 1). Таблица позволяет:

- просматривать и анализировать параметры опционов серии;
- выставлять заявки по опционам и базовому активу.

theta	vega	gamma	delta	theo	bid	last	offer	IV	strike	IF	IV	offer	last	bid	theo	delta	gamma	vega	theta
-0,118	0,008	0,029	0,942	0	0	35	57,410	38	57,410	30	0	0	-0,058	0,029	0,008	0,071			
-0,124	0,011	0,041	0,912	0	0	34	55,052	39	55,052	30	0	0,09	-0,088	0,041	0,011	0,062			
-0,131	0,015	0,057	0,866	0	0	33	53,098	40	53,098	30	0	0,09	-0,134	0,057	0,015	0,050			
-0,136	0,020	0,076	0,802	0	0	32	51,679	41	51,679	30	0	0,1	-0,198	0,076	0,020	0,034			
-0,138	0,024	0,094	0,717	1,16	0	31	50,847	42	50,847	1,96	0,8	0,26	-0,283	0,094	0,024	0,016			
-0,135	0,027	0,107	0,617	1,4	2	3,74	50,561	43	50,561	2,3	1	0,36	-0,383	0,107	0,027	-0,001			
-0,127	0,028	0,111	0,509	0	1,62	30	50,727	44	50,727	2,3	1,8	1,8	-0,491	0,111	0,028	-0,016			
-0,115	0,027	0,107	0,404	0,85	0,85	3	51,231	45	51,231	3,4	3	1,45	-0,596	0,107	0,027	-0,026			
-0,099	0,025	0,096	0,311	0,37	0,79	1,75	51,967	46	51,967	32	0	0	-0,689	0,096	0,025	-0,030			
-0,083	0,022	0,082	0,233	0,35	0,45	1,75	52,840	47	52,840	33	0	0	-0,767	0,082	0,022	-0,031			

Показать наиболее активные:  10  20  30 Цена базового актива (BRZ5): 42.74

Рисунок 1 – доска опционов

Доска опционов содержит колонки:

- Strike – страйк опциона;
- Vola – биржевая волатильность;
- Offer – лучший спрос;
- Last – цена последней сделки;
- Bid – лучшее предложение;
- Theo – теоретическая цена опциона;
- Theta, Vega, Gamma, Delta – производные теоретической цены опциона (греки).

Опционы CALL



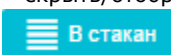
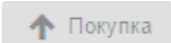
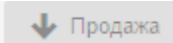


и PUT





объединены в строки по значению колонки Strike. Страйк, наиболее близкий к текущей цене базового актива, выделен цветом. Все колонки, кроме колонки Strike, отображаются отдельно для опционов Call и Put.

При наведении курсора мыши на опцион всплывают кнопки:

-  /  – скрыть/отобразить панель;
-  В стакан – добавить инструмент в стакан. При нажатии на кнопку будет автоматически добавлен виджет Стакан;
-  Покупка  Продажа – создать заявку на продажу/покупку. В демо версии приложения недоступны.

Кнопки на верхней панели выполняют задачи:



- – добавление виджета [Кривая волатильности](#);  

- – свернуть виджет;  

- – настройка таблицы: выбор столбцов, отображаемых в таблице (нужно установить переключатели напротив колонок) и частота обновления данных в таблице (миллисекунды). Для сохранения настроек нужно нажать кнопку ОК (рис. 2)

Настройки доски опционов

Колонка	CALL	PUT
theta	<input checked="" type="checkbox"/>	<input checked="" type="checkbox"/>
delta	<input checked="" type="checkbox"/>	<input type="checkbox"/>
theo	<input checked="" type="checkbox"/>	<input checked="" type="checkbox"/>
bid	<input type="checkbox"/>	<input checked="" type="checkbox"/>
last	<input checked="" type="checkbox"/>	<input checked="" type="checkbox"/>
offer	<input checked="" type="checkbox"/>	<input checked="" type="checkbox"/>
pos	<input type="checkbox"/>	<input type="checkbox"/>
IV	<input checked="" type="checkbox"/>	<input checked="" type="checkbox"/>

ОК

Рисунок 2 – настройка таблицы

На нижней панели расположены кнопки выбора количества записей на странице (рис. 3[1]) и цена базового актива (рис. 3[2]).

1
2

Показать наиболее активные:

10

20

30

Цена базового актива (BRZ5): 44.17

Рисунок 3 – нижняя панель формы

Выбор серии показан на рисунке 4.

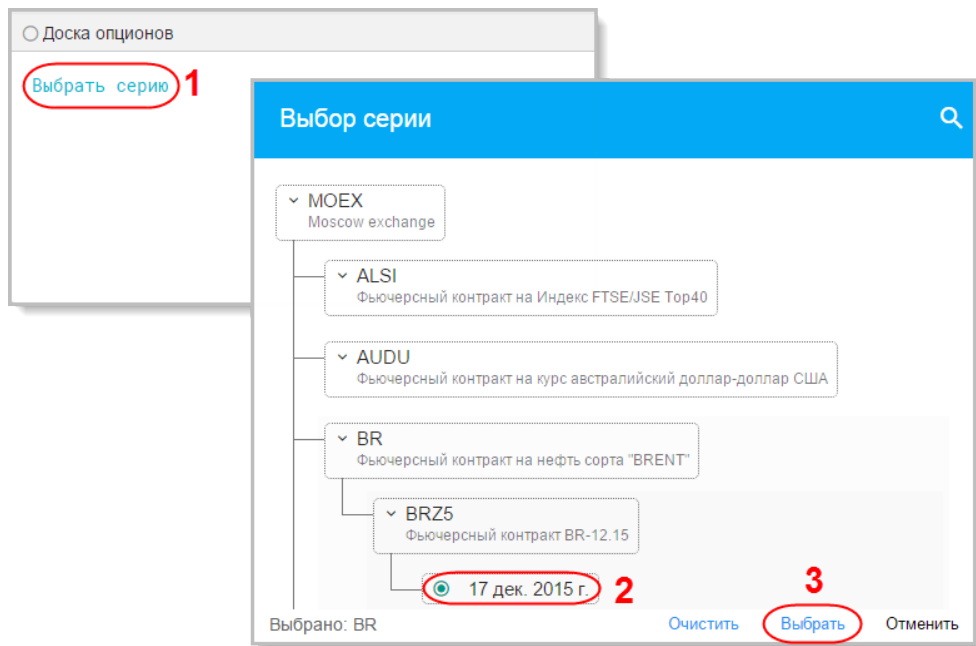


Рисунок 4 – выбор серии