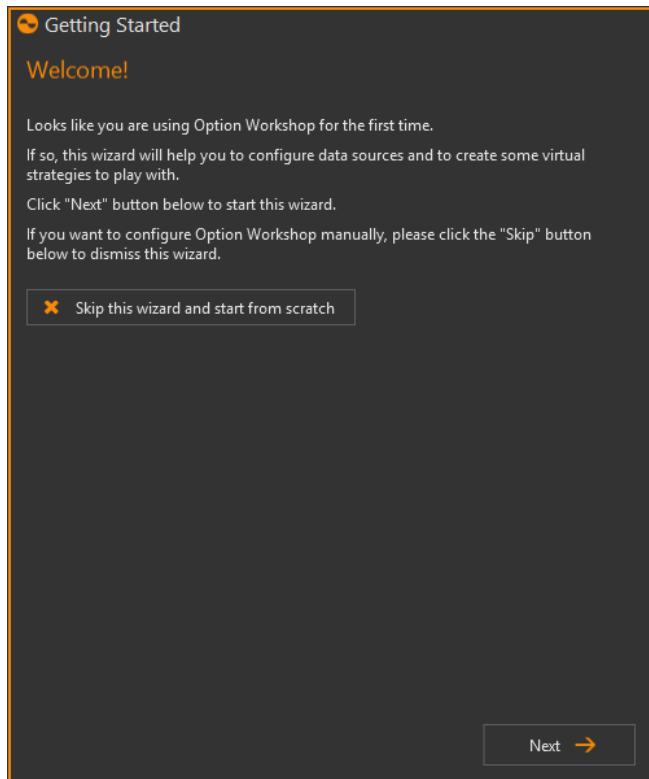


Начало работы. Первичная настройка

После первого запуска откроется Мастер настройки, который поможет познакомиться с основными функциями Option Workshop и настроить программу.

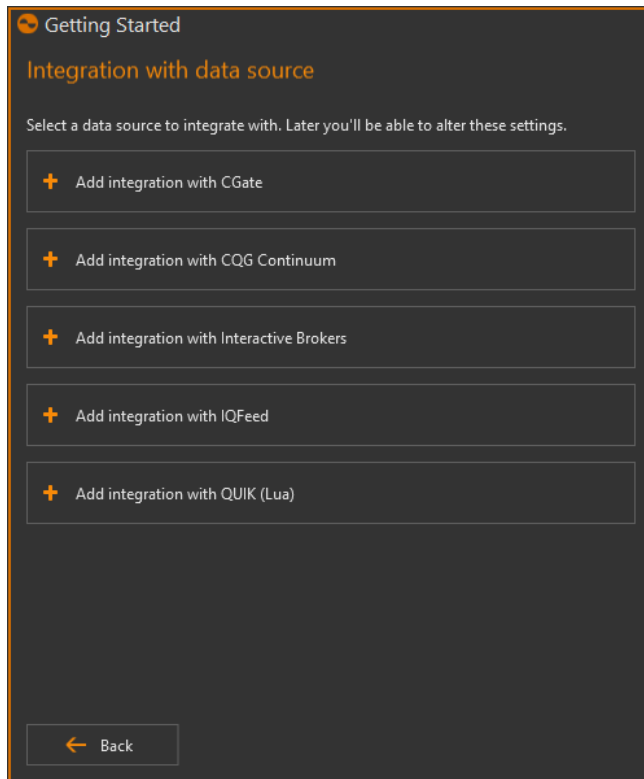
1

Нажмите кнопку Next для начала настройки. Для выхода из Менеджера настройки, нажмите кнопку Skip this wizard.



2

Выберите источник, который вы планируете использовать для получения рыночных данных и выставления заявок.



3

Укажите параметры подключения выбранного источника в Option Workshop. Подробное описание параметров и правил их заполнения можно найти по ссылкам:

- [Интеграция с QUIK](#)
- [Интеграция с Interactive Brokers](#)
- [Интеграция с CGate](#)
- [Интеграция с CQG Continuum](#)
- [Интеграция с IQFeed](#)

Если вы выбрали в качестве источника CQG Continuum, вам будет предложено два варианта:

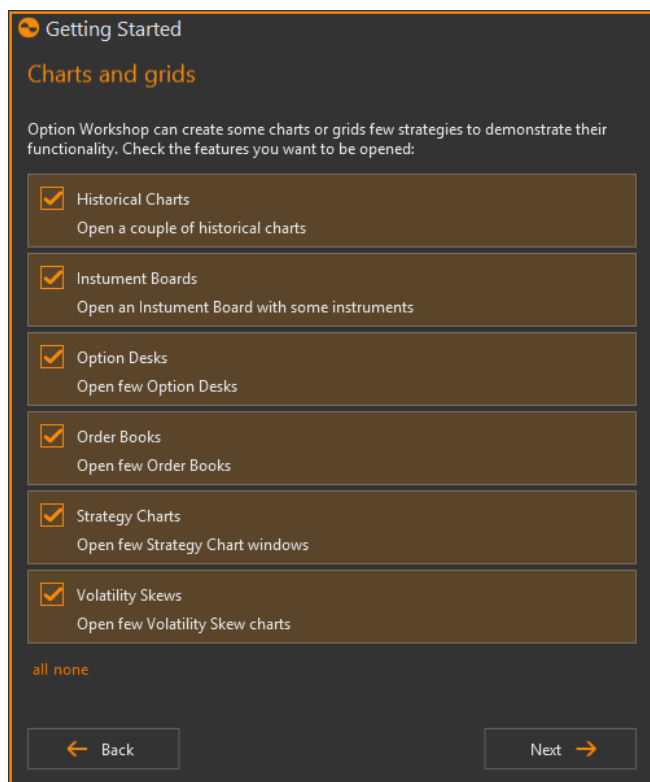
1. есть аккаунт CQG Continuum, нажмите кнопку I have a CQG login и заполните [параметры подключения](#);
2. нет аккаунта CQG Continuum, вы можете запросить демо доступ ([Порядок получения демо доступа](#)).

[Описание параметров](#)

[Описание параметров](#)

4

Выберите таблицы, графики, которые хотите отобразить в Option Workshop. После завершения настройки в интерфейсе программы будут открыты выбранные формы.



Исторические графики – показывает изменения цены по инструменту за определенный период времени

Таблица инструментов – используется для просмотра рыночных параметров разных инструментов одновременно

Доска опционов – отображает подробную информацию об опционных контрактах выбранной серии

Книга заявок – показывает активные заявки по инструменту, в том числе выставленные пользователем

Графики стратегий – это графики прибыль/убыток и греков. Графики показывают изменение параметров в зависимости от цены базового актива или от времени до экспирации

Графики волатильности – позволяют графически отобразить параметры всей серии опционов

5

Выберите стратегии, которые хотите добавить в Option Workshop. После завершения настройки будет создан виртуальный счет и смоделированы выбранные типы стратегий.

6

В завершении настройки откроется окно, в котором вам будет предложено начать работать с Option Workshop, открыть сайт документации и посмотреть обучающие ролики.

Getting Started

Strategies and positions

Option Workshop can create few strategies to demonstrate its functionality. Check the strategies you want to be generated:

- Bear Put Spread
+1 Put ATM+1, -1 Put ATM-1
- Bull Call Spread
+1 Call ATM-1, -1 Call ATM+1
- Long Call
+1 Call ATM
- Long Ratio Call Spread
-1 Call ATM, +2 Call ATM+1
- Long Straddle
+1 Call ATM, +1 Put ATM
- Short Call Butterfly
-1 Call ATM-1, +2 Call ATM, -1 Call ATM+1

all none

[← Back](#) [Next →](#)

Getting Started

You're all set!

You may now start using Option Workshop. Click the "Start" button below and we will apply all the settings you have selected.

[▶ Start using Option Workshop](#)

[📖 Read online documentation](#) [▶ Watch tutorial videos](#)

[← Back](#)

После нажатия кнопки Start using Option Workshop на экране открывается интерфейс программы с выбранными настройками. Задать вопросы о работе программы, направить свои предложения можно через [портал технической поддержки](#).

Option Workshop v16.06

Instruments

- ☐ DY "CME DRY WHEY FUTURES"
- ☐ EC "EURO FUTURE"
- ☐ ED "EURODOLLAR FUTURES"
- ☐ EM "ONE MONTH EURO DOLLAR FUTURES"
- ☐ ES "E-MINI S&P 500 FUTURES"
- ☐ Futures
 - ☐ CME.E5.F.M16 (exp 2016-июн-17)
 - ☐ ES.M16 (exp 2016-июн-17) AMR/M
 - ☐ CME.E5.F.U16 (exp 2016-сен-16)
 - ☐ ES.U16 (exp 2016-сен-16) AMR/M
 - ☐ EW.M16 (exp 2016-июн-30) EUR/M
 - ☐ EW.N16 (exp 2016-июн-29) EUR/M
 - ☐ EW.Q16 (exp 2016-апр-31) EUR/M
- ☐ GOOG
 - ☐ GOOG / GOOG 2014-07-01
- ☐ AAPL
 - ☐ AAPL 2017016 P...
- ☐ ICE.NBL.F.M18
 - ☐ ICE.IW.F.Z16

Historical Chart

Instrument: CME.E5.F.Z16 | Show history from: 31.05.2016 | to: 10.06.2016 | 1m 10m 15m 30m 1H 4H 1D 1W 1M

Positions

Instrument	Underlying	Type	Strike	Expiration Date	Last Price	Settlement	Theor Price	Vol
CME.E5.FPE.V16...	CME.E5.F.Z16	Option Put	1975	31.10.2016 (137)	63,80	0,0000	61,05	19,97
GOOG 2017120...	GOOG	Option Put	530	20.01.2017 (218)	8,45	0,0000	8,45	0,00
CME.E5.F.H171...	CME.E5.F.H17	Option Call	1965	17.03.2017 (274)	109,10	0,0000	109,07	23,32
GOOG	Equity				718,27	0,0000	718,27	0,00
AAPL 2017016 P...	AAPL	Option Put	110	16.06.2017 (365)	18,86	0,0000	18,82	0,00
ICE.NBL.F.G19	NBI	Future		28.02.2019 (987)	0,0000	0,0000	0,0000	0,00
ICE.IW.F.Z16	IW	Future		29.11.2016 (166)	0,0000	0,0000	0,0000	0,00
CME.NQ.FPE.N1...	CME.NQ.F.U16	Option Put	4330	29.07.2016 (43)	84,50	0,0000	79,71	20,22
AAPL	Equity				97,81	0,0000	97,81	0,00

Strategies

Instrument	Underlying	Type	Str.	Exp	Vol	Price	Vol.	Last	Th...	Bid	Ask	P&L	P...	Σ...	ΣV...	ΣT...	
no	Bear Put Spread																
ES	Bull Call Spread																
NQ	Long Call																
NJ190703 T	Long Ratio Call Spread																
	Long Straddle																
	Short Call Butterfly Spread																

Charts

- Delta**: Shows Delta vs Price for CME.NQ.F.Z16. Delta is approximately 0.05.
- Gamma**: Shows Gamma vs Price for CME.NQ.F.Z16. Gamma is approximately 0.005.
- P&L**: Shows Profit and Loss vs Price for CME.NQ.F.Z16. Current P&L is 4363.