

# Входящие/исходящие УТИ

Д  
л  
я  
р  
а  
б  
о  
т  
ы  
с  
д  
о  
к  
у  
м  
е  
н  
т  
а  
м  
и  
,  
с  
о  
д  
е  
р  
ж  
а  
щ  
и  
м  
и  
к  
о  
д  
У  
Т  
И  
,  
в  
W  
е  
b  
-  
к  
а  
б  
и  
н  
е  
т  
е  
д  
о  
б  
а  
в  
л  
е  
н  
ы  
р  
а  
з  
д  
е  
л

- ы  
:
- Исходящие УТИ – содержат отправленные участником документы с УТИ, который был сформирован с помощью серв
  - Входящие УТИ – содержат входящие документы от других участников.

Содержание страницы:

- Формирование УТИ

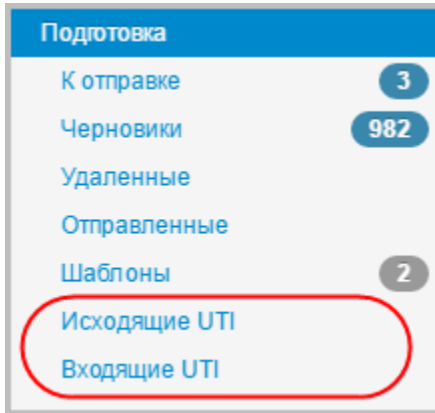


Рисунок 1 – Формы УТИ

Набор столбцов для входящих и исходящих УТИ следующий:

1. Название черновика;
2. Номер формы сообщения;
3. Дата последнего изменения;
4. Кем изменен;
5. Текущая ревизия;
6. Наличие УТИ.

Подготовка Исходящие УТИ

Всего: 6

5 [иконка] [иконка] [иконка] Все [иконка] [иконка] [иконка] 1 2 [иконка] [иконка]

<input type="checkbox"/>	Название черновика	Форма	Дата последнего изменения	Кем изменен	Текущая ревизия	УТИ
<input type="checkbox"/>	Копия сообщения на регистрацию №524496	СМ041	2016-06-09 17:56	VRKITGLOBAL admin	1	✓
<input type="checkbox"/>	СМ041_14562.xml	СМ041	2016-06-09 17:23	VRKITGLOBAL admin	1	✓
<input type="checkbox"/>	СМ021_31170.xml	СМ021	2016-06-06 11:54	VRKITGLOBAL admin	1	✓
<input type="checkbox"/>	Сообщение на регистрацию генерального соглашения	СМ010	2016-05-23 20:11	VRKITGLOBAL admin	1	✓
<input type="checkbox"/>	СМ081_2016-05-04T20-19-26.xml	СМ081	2016-05-20 11:03	VRKITGLOBAL admin	1	✓

Всего: 6 [иконка] 1 2 [иконка] [иконка]

Рисунок 2 – Исходящие УТИ

Для таблицы применимы настройки фильтрации по:

- по коду инструмента. Кнопка



обозначает, что фильтрация будет применена только к выбранному инструменту. Кнопка



означает, что фильтрация будет применена ко всем инструментам, за исключением выбранного;;

- по дате последнего изменения;
- по наличию приложения;
- по названию – в строке поиска вводится название документа (часть или целиком);
- по пользователю, изменившему черновик.

При нажатии на кнопку



открывается панель с параметрами фильтрации. Для применения фильтра нужно нажать кнопку



. В результате будет сформирована таблица с черновиками, отвечающими параметрам фильтра. Подробнее о настройке фильтров написано [здесь](#).

Вид таблицы можно изменять (см. раздел [Общие настройки](#)).

## Формирование UTI

UTI формируется в соответствии с требованиями ЦБ.

Добавить UTI код можно на [форме создания документа](#) (рис. 3).

Формирующее UTI лицо	[VRKITGLOBAL ] Тестовый клиент ЛК	+ x
LEI формирующего UTI лица	LEI_VRKITGLOBAL00000000	
UTI Генерального Соглашения		⌂ 1

Подтвердите действие на repository1.itglobal.ru:

Вы уверены, что хотите сгенерировать новый UTI?

Предотвратить создание дополнительных диалоговых окон на этой странице.

2 OK Отмена

Формирующее UTI лицо	[VRKITGLOBAL ] Тестовый клиент ЛК	+ x
LEI формирующего UTI лица	LEI_VRKITGLOBAL00000000	
UTI Генерального Соглашения	VRKITGLOBAL000000004B724869AA37842	⌂ 3

Рисунок 3 – формирование UTI на форме подготовки сообщения

В разделе черновики можно сформировать UTI для нескольких документов:

1. выбрать документы, установив переключатели, и нажать кнопку UTI (рис. 4);

Формы, содержащие поле UTI код: CM010, CM015, CM021-CM081.

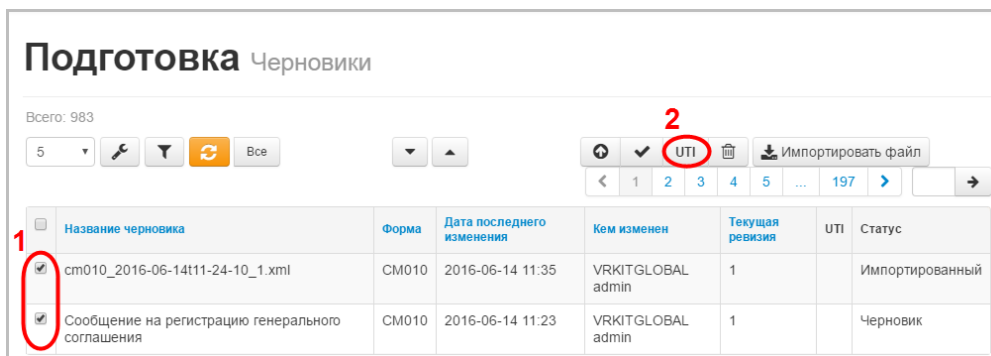


Рисунок 4 – формирование UTI на в таблице черновики

2. нажать кнопку Применить (рис. 5).

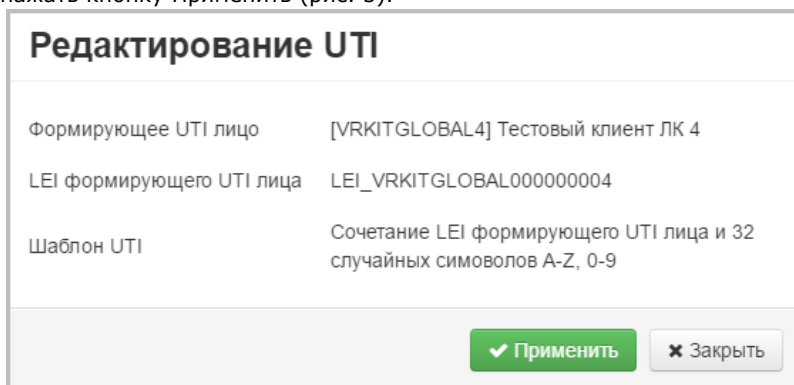


Рисунок 5 – подтверждение операции

В случае успешного выполнения действия, откроется сообщение, показанное на рисунке 6. Если операция применялась для документов, которые не должны содержать код, откроется окно, показанное на рисунке 7.

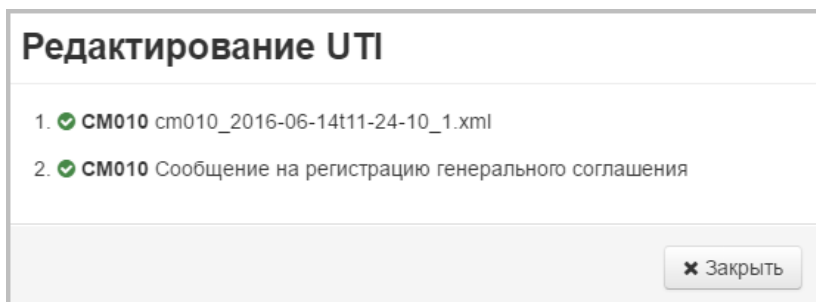
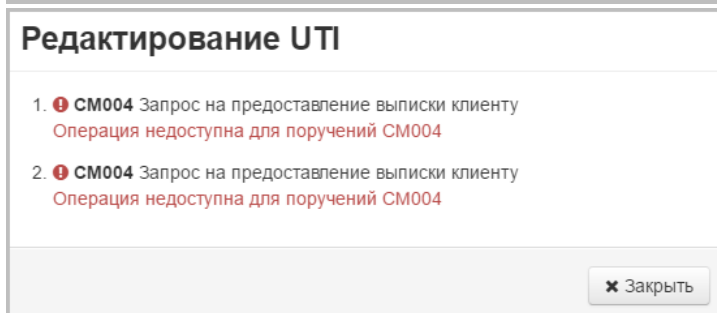


Рисунок 6 – успешное выполнение

Рисунок 7 – недоступность операции

В таблице напротив документов с указанным UTI будет установлена иконка.



# Подготовка Черновики

Всего: 983

5    Все

▼ ▲

  UTI   Импортировать файл

< 1 2 3 4 5 ... 197 > 

<input type="checkbox"/>	Название черновика	Форма	Дата последнего изменения	Кем изменен	Текущая ревизия	UTI	Статус
<input checked="" type="checkbox"/>	cm010_2016-06-14t11-24-10_1.xml	CM010	2016-06-14 11:35	VRKITGLOBAL admin	1	✓	Импортированный
<input checked="" type="checkbox"/>	Сообщение на регистрацию генерального соглашения	CM010	2016-06-14 11:23	VRKITGLOBAL admin	1	✓	Черновик

Рисунок 7 – сообщения с UTI в таблице