

Справочник полномочий

Раздел Справочник полномочий информирующих лиц содержит две вкладки:

- Мои клиенты – список клиентов, для которых участник является/являлся информирующим лицом (далее ИЛ). В таблице выводится номер клиента, краткое наименование, полное наименование, код НРД, LEI.

Содержание страницы:

- Просмотр полномочий
- Просмотр истории изменений полномочий
- Фильтрация

Справочник полномочий информирующих лиц

Мои клиенты | Мои информирующие лица

Всего: 1

5 [иконка] [иконка] [иконка] [иконка CSV]

Рег. №	Код участника	Краткое наименование	Полное наименование	Код НРД	Код LEI
6	VRKITGLOBAL (Детализация)	Тестовый клиент ЛК	Тестовый клиент ЛК	VRKITGLOBAL	LEI_VRKITGLOBAL00000000

Всего: 1

Рисунок 1 – список клиентов

- Мои информирующие лица – список назначенных/отмененных информирующих лиц участника. В таблице выводится номер ИЛа, краткое наименование, полное наименование, код НРД, LEI.

Справочник полномочий информирующих лиц

Мои клиенты | Мои информирующие лица

Всего: 1

5 [иконка] [иконка] [иконка] [иконка CSV]

Рег. №	Код участника	Краткое наименование	Полное наименование	Код НРД	Код LEI
6	VRKITGLOBAL (Детализация)	Тестовый клиент ЛК	Тестовый клиент ЛК	VRKITGLOBAL	LEI_VRKITGLOBAL00000000

Всего: 1

Рисунок 2 – список информирующих лиц

Просмотр полномочий

Для просмотра полномочий, следует нажать на ссылку Детализация



• На экране откроется форма, в которой указано:

- Информирующее лицо – наименование участника, являющегося ИЛом для клиента;
- Клиент – наименование клиента;
- Дата регистрации – дата регистрации заявления о назначении ИЛа (СМ016);
- Дата подтверждения – дата регистрации ответа ИЛа о принятии полномочий (регистрация сообщения СМ001);
- Дата расторжения – дата регистрации заявления об отказе от функций ИЛа (СМ017);

Примеры сообщений представлены на сайте [Спецификация сообщений репозитария](#).

- Список предоставленных прав:

- Доступные виды отчетности;
- Перечень контрагентов, входящих в полномочия ИЛа;
- Инструменты, по которым может отчитываться ИЛ;
- Номера ген.соглашений, в рамках которых может отчитываться ИЛ;
- Места заключения сделок, входящих в полномочия ИЛ.

Детализация полномочий ✕

Информирующее лицо	[VRKITGLOBAL1] ЛКР Айти Глобал1
Клиент	[VRKITGLOBAL1] ЛКР Айти Глобал1
Дата регистрации	2016-03-28 19:11
Дата подтверждения	2016-03-28 19:11

Получение исторических выписок по данному классу сделок	✕ Нет
Отчет об уплате маржевых сумм	✕ Нет
Отчет о расчете справедливой (оценочной) стоимости	✕ Нет
Ген. соглашения	MA0000138138
Типы инструментов	<ul style="list-style-type: none"> • Другие сделки
Места заключения сделки	<ul style="list-style-type: none"> • DCM • ETP • MTF • OffFacility • OTF • SEF • SWIFT • BLOOM • THRTR • MOEX • RTS • OTC

✕ Закрыть

Рисунок 3 – пример полномочий ИЛа





Просмотр истории изменений полномочий









Для просмотра истории изменений полномочий следует нажать на строку. На экране появится список сообщений об изменении полномочий.

Справочник полномочий информирующих лиц

Мои клиенты **Мои информирующие лица**

Всего: 1

5    

Рег. №	Код участника	Краткое наименование	Полное наименование	Код НРД	Код LEI
6	VRKITGLOBAL (Детализация )	Тестовый клиент ЛК	Тестовый клиент ЛК	VRKITGLOBAL	LEI_VRKITGLOBAL00000000
Сообщение	Дата регистрации	Дата подтверждения	Дата отказа		
 4346669	2016-05-11 12:44	2016-05-11 12:44			
 4346654	2016-05-10 19:53	2016-05-10 19:53		2016-05-11 12:44	
 4346636	2016-05-10 15:36	2016-05-10 15:36		2016-05-10 19:53	
 4346635	2016-05-10 15:23	2016-05-10 15:23		2016-05-10 15:36	
 4346631	2016-05-10 13:28	2016-05-10 13:28		2016-05-10 15:23	
 4346548	2016-05-04 19:37	2016-05-04 19:37		2016-05-10 13:28	
 4328952	2016-04-08 18:37	2016-04-08 18:37		2016-05-04 19:37	

Всего: 1

Рисунок 4 – вкладка Мои клиенты

По каждому сообщению отображается:

- Сообщение – репозитарный номер заявления о назначении ИЛа (СМ016);
- Дата регистрации – дата регистрации сообщения СМ016 в репозитории;
- Дата подтверждения – дата принятия полномочий ИЛом (регистрации сообщения СМ001 в ответ на запрос RM005);
- Дата отказа – дата отказа от полномочий ИЛа (регистрации сообщения СМ002 в ответ на запрос RM005, либо дата регистрации заявления об отказе от функций Информирующего лица (СМ017) от ИЛ).

При нажатии на кнопку





откроется форма просмотра прав Ила.

Фильтрация

Для таблиц применимы настройки фильтрации по:

- поиск по строке;
- по типу инструментов;
- по месту заключения сделки;
- по номеру ген.соглашения;
- По дате:
 - назначения полномочий;
 - принятия полномочий ИЛом;
 - снятия полномочий;
- по доступным действиям:
 - запрос выписки;
 - предоставление отчетности об уплате маржевых сумм;
 - предоставление отчетности о справедливой (оценочной) стоимости.
- показать неактивных клиентов/ИЛов

Применить  Сбросить 

Поиск по строке Введите текст для поиска	Дата назначения полномочий От <input type="text"/> До <input type="text"/>	Права на выписку <input type="checkbox"/>
Типы инструментов Выберите типы инструментов	Дата принятия полномочий От <input type="text"/> До <input type="text"/>	Отчет об уплате маржевых суммах <input type="checkbox"/>
Места заключения сделки Выберите место заключения сделки	Дата снятия полномочий От <input type="text"/> До <input type="text"/>	Отчеты о расчете справедливой стоимости <input type="checkbox"/>
Ген. соглашения Выберите ген. соглашения	Показывать неактивных <input type="checkbox"/>	

Рисунок 5 – фильтры

При нажатии на кнопку



открывается панель с параметрами фильтрации. Для применения фильтра нужно нажать кнопку



. В результате будут отображены данные, отвечающими параметрам фильтра. Подробнее о настройке фильтров написано [здесь](#).