

Интерфейс

Посмотреть общую информацию об отправленных и выгруженных пакетах можно в интерфейсе ФШ.

Вкладка Сводка

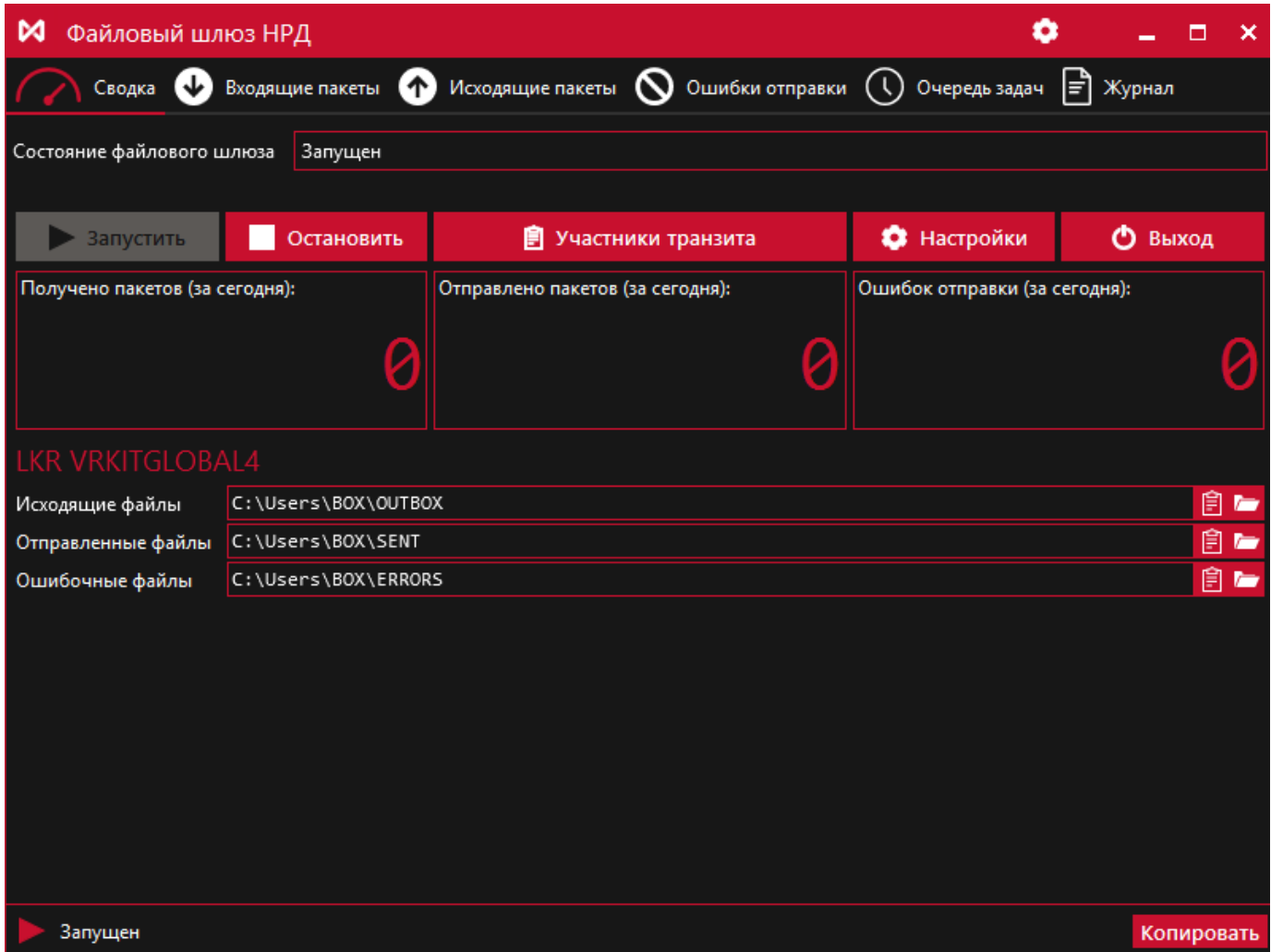


Рисунок 1 – вкладка Сводка

Во вкладке Сводка отображается:

Содержание страницы:

- Вкладка Сводка
- Входящие пакеты
- Исходящие пакеты
- Ошибки отправки
- Очередь задач
- Журнал

- Строка со статусом шлюза: запущен/остановлен, в процессе запуска/остановки.
- Кнопки управления шлюзом (см. таблицу 1).
- Статистика за текущий день: количество полученных/отправленных/ошибок отправки пакетов.
- Путь к папкам INBOX, OUTBOX, SENT, ERRORS. Кнопка




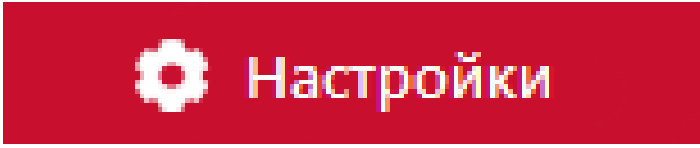




копирует путь к папке в буфер обмена. Кнопка



открывает папку в проводнике Windows.

Таблица 1 – Запуск и остановка ФШ

Кнопка	Описание
	Запуск сканирования папок и отправки сообщений в репозитарий и Web-кабинет
	Остановка работы шлюза
	Переход к Справочнику транзита
	Переход к настройкам . Дополнительная кнопка на верхней панели
	Выход из программы. Дополнительная кнопка на верхней панели 

При нажатии правой кнопкой мыши на иконку ФШ в правой части панели задач Windows откроется список команд:

- Развернуть;
- Запустить;
- Остановить;
- Настройки;
- Выход.

Описание команд представлено в таблице выше.

Входящие пакеты

В данной вкладке отображается информация о выгруженных пакетах из Web-сервиса за выбранный период времени. Записи отображаются по дате загрузки сообщения Файловым шлюзом:

#	Время приема	Канал	Название пакета	Номер пакета	Имя файла
154	2016 май 17 17:41:08	WSL: VRKITGLOBAL	L1757528.CRY	1054037528	e:\gw\INBOX\L1757528.CRY
153	2016 май 17 16:04:06	WSL: VRKITGLOBAL	CERROR08.CRY	1053718260	e:\gw\INBOX\CERROR08.CRY
152	2016 май 17 16:04:06	WSL: VRKITGLOBAL	CERROR07.CRY	1053717960	e:\gw\INBOX\CERROR07.CRY
151	2016 май 17 16:04:05	WSL: VRKITGLOBAL	CERROR06.CRY	1053715786	e:\gw\INBOX\CERROR06.CRY
150	2016 май 17 16:04:04	WSL: VRKITGLOBAL	CERROR05.CRY	1053703149	e:\gw\INBOX\CERROR05.CRY
149	2016 май 17 16:04:04	WSL: VRKITGLOBAL	CERROR04.CRY	1053702516	e:\gw\INBOX\CERROR04.CRY
148	2016 май 17 16:04:01	WSL: VRKITGLOBAL	CERROR03.CRY	1053692487	e:\gw\INBOX\CERROR03.CRY

Рисунок 2 – вкладка Входящие пакеты

- Порядковый номер;
- Время приема пакета;
- Канал получения пакета;
- Название пакета;
- Номер входящего пакета, присвоенный НРД;
- Имя исходного файла.

С помощью кнопок на верхней панели пользователю доступна выборка записей по дням. Для просмотра записей за текущую дату следует нажать кнопку



. В правой части формы отображается количество записей за указанный день

Всего:10

Исходящие пакеты

В данной вкладке отображается информация о пакетах, отправленных ФШ:

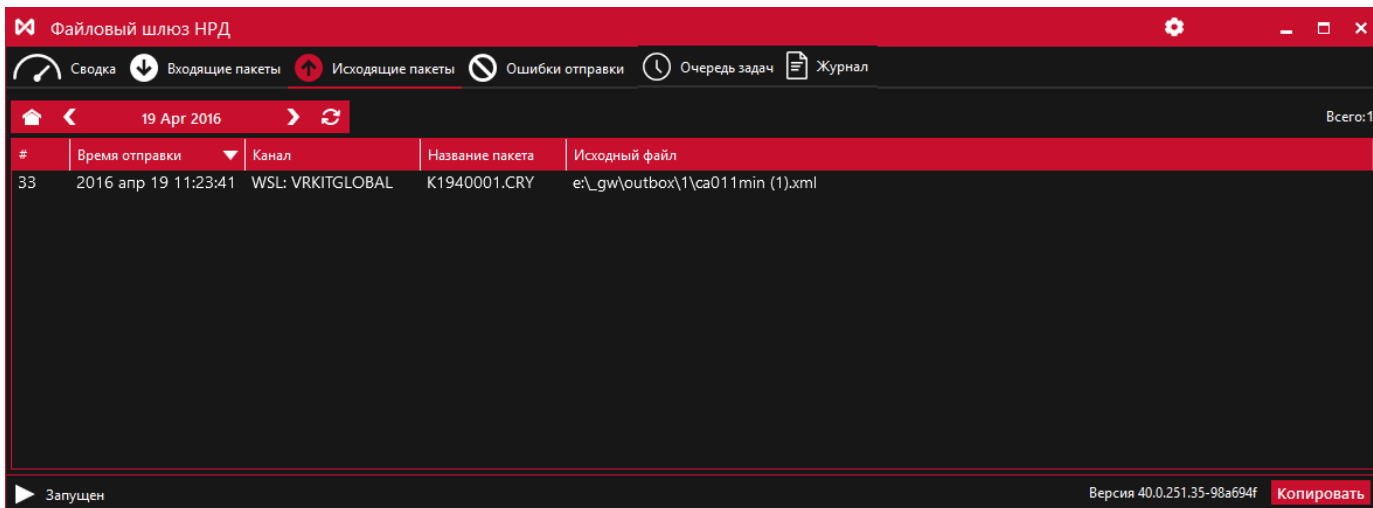


Рисунок 3 – вкладка Исходящие пакеты

- Порядковый номер;
- Время отправки пакета;
- Канал отправки;
- Название пакета;
- Путь до исходного файла.

С помощью кнопок на верхней панели пользователю доступна выборка записей по дням. Для просмотра записей за текущую дату следует нажать кнопку



. В правой части формы отображается количество записей за указанный день

Всего:10

Ошибки отправки

В данной вкладке отображается список неуспешно отправленных файлов:

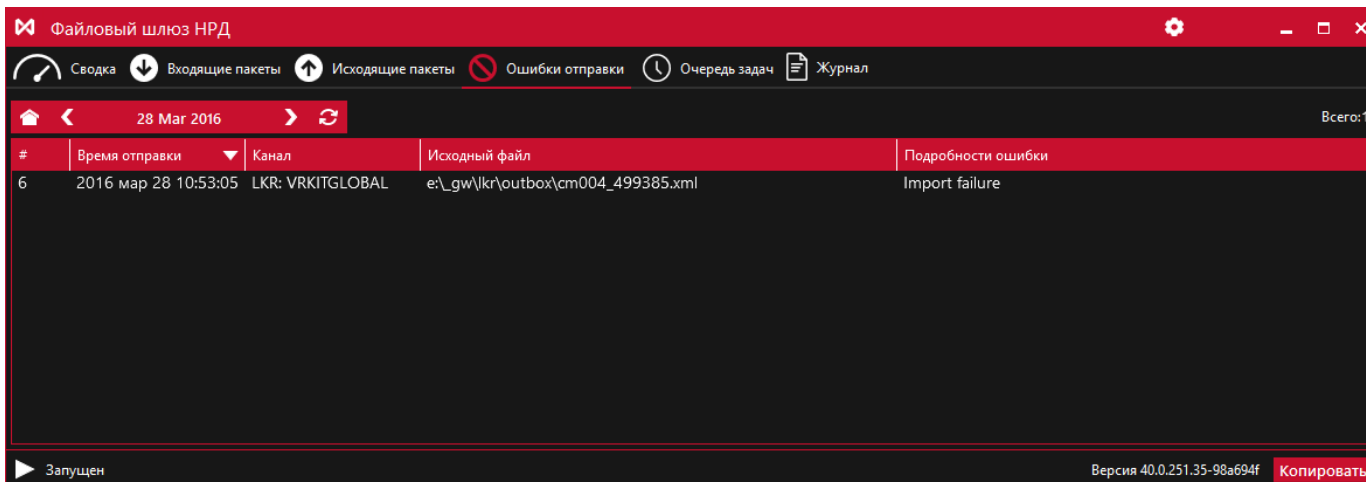


Рисунок 4 – вкладка Ошибки отправки

- Порядковый номер записи;
- Время попытки отправки пакета;
- Канал отправки;
- Путь к исходному файлу;
- Информация об ошибке.

С помощью кнопок на верхней панели можно выбрать интересующую дату, за которую посмотреть историю отправки

пакетов. Для просмотра записей за текущую дату следует нажать кнопку



. В правой части формы отображается количество записей за указанный день

Всего:10

Очередь задач

В данной вкладке отображаются сообщения о результатах отправки пакетов:

Создано	Обновлено	Канал	Задача	Состояние	Сообщение
2016 сен 16 13:52:20	2016 сен 16 13:52:20	WSL:	Отправка 'e:_gw\outbox\dir24_1\winf.xml'	В очереди	
2016 сен 16 13:52:20	2016 сен 16 13:52:20	WSL:	Отправка 'e:_gw\outbox\dir24\winf.xml'	В очереди	
2016 сен 16 13:52:20	2016 сен 16 13:52:20	WSL:	Отправка 'e:_gw\outbox\dir23_1\winf.xml'	В очереди	
2016 сен 16 13:52:20	2016 сен 16 13:52:20	WSL:	Отправка 'e:_gw\outbox\dir23'	В очереди	
2016 сен 16 13:52:19	2016 сен 16 13:52:19	WSL:	Выгрузка пакетов	В очереди	
2016 сен 16 13:52:19	2016 сен 16 13:52:19	WSL:	Отправка 'e:_gw\outbox\dir23\wint.xml'	В очереди	
2016 сен 16 13:52:19	2016 сен 16 13:52:19	WSL:	Отправка 'e:_gw\outbox\dir22_1\winf.xml'	В очереди	
2016 сен 16 13:52:19	2016 сен 16 13:52:19	WSL:	Отправка 'e:_gw\outbox\dir22\winf.xml'	В очереди	
2016 сен 16 13:52:19	2016 сен 16 13:52:19	WSL:	Отправка 'e:_gw\outbox\dir21_1\winf.xml'	В очереди	
2016 сен 16 13:52:16	2016 сен 16 13:52:17	WSL:	Отправка 'e:_gw\outbox\dir8\winf.xml'	Обработка	Отправка сообщения
2016 сен 16 13:52:16	2016 сен 16 13:52:17	WSL:	Отправка 'e:_gw\outbox\dir7_1\winf.xml'	Обработка	Отправка сообщения
2016 сен 16 13:52:16	2016 сен 16 13:52:16	WSL:	Отправка 'e:_gw\outbox\dir8_1\winf.xml'	В очереди	
2016 сен 16 13:52:16	2016 сен 16 13:52:16	WSL:	Отправка 'e:_gw\outbox\dir7\winf.xml'	Обработка	Отправка сообщения
2016 сен 16 13:52:16	2016 сен 16 13:52:16	WSL:	Отправка 'e:_gw\outbox\dir6_1\winf.xml'	Обработка	Отправка сообщения
2016 сен 16 13:52:16	2016 сен 16 13:52:16	WSL:	Отправка 'e:_gw\outbox\dir6\winf.xml'	Обработка	Отправка сообщения
2016 сен 16 13:52:16	2016 сен 16 13:52:16	WSL:	Отправка 'e:_gw\outbox\dir5_1\winf.xml'	Обработка	Отправка сообщения
2016 сен 16 13:52:16	2016 сен 16 13:52:16	WSL:	Отправка 'e:_gw\outbox\dir5\winf.xml'	Обработка	Отправка сообщения
2016 сен 16 13:52:16	2016 сен 16 13:52:16	WSL:	Отправка 'e:_gw\outbox\dir4_1\winf.xml'	Обработка	Отправка сообщения
2016 сен 16 13:52:16	2016 сен 16 13:52:16	WSL:	Отправка 'e:_gw\outbox\dir4\winf.xml'	Обработка	Отправка сообщения
2016 сен 16 13:52:16	2016 сен 16 13:52:16	WSL:	Отправка 'e:_gw\outbox\dir3_1\winf.xml'	Обработка	Отправка сообщения
2016 сен 16 13:52:16	2016 сен 16 13:52:16	WSL:	Отправка 'e:_gw\outbox\dir3\winf.xml'	Обработка	Отправка сообщения
2016 сен 16 13:52:16	2016 сен 16 13:52:16	WSL:	Отправка 'e:_gw\outbox\dir2_1\winf.xml'	Обработка	Отправка сообщения
2016 сен 16 13:52:16	2016 сен 16 13:52:16	WSL:	Отправка 'e:_gw\outbox\dir2\winf.xml'	Обработка	Отправка сообщения
2016 сен 16 13:52:16	2016 сен 16 13:52:16	WSL:	Отправка 'e:_gw\outbox\dir1_2\winf.xml'	Обработка	Отправка сообщения
2016 сен 16 13:52:16	2016 сен 16 13:52:16	WSL:	Отправка 'e:_gw\outbox\dir1_1\winf.xml'	Обработка	Отправка сообщения

Рисунок 5 – вкладка В отправке

- Создано – время, когда сообщение попало в очередь на отправку;
- Обновлено – время изменения статуса сообщения;
- Канал – канал отправки сообщений;
- Задача – описание операции, выполняемой ФШ (тип операции отправка/выгрузка пакетов, путь к файлу, имя файла);
- Состояние – состояние задачи:
 - Отменено – задача отменена пользователем;
 - Исполнено – задача успешно исполнена;
 - Сбой – при выполнении задачи произошел сбой;
 - Ожидание – ожидание завершения формирования пакета;
 - Обработка – задача в процессе обработки;
 - В очереди – задача поставлена в очередь на обработку.
- Сообщение о результате отправки.

Отправку пакета в процессе ожидания можно отменить нажатием кнопки



в конце соответствующей строки. Записи на экране удаляются при отправке новых пакетов.

Журнал

В журнале отображается информация о событиях, возникших в процессе работы:

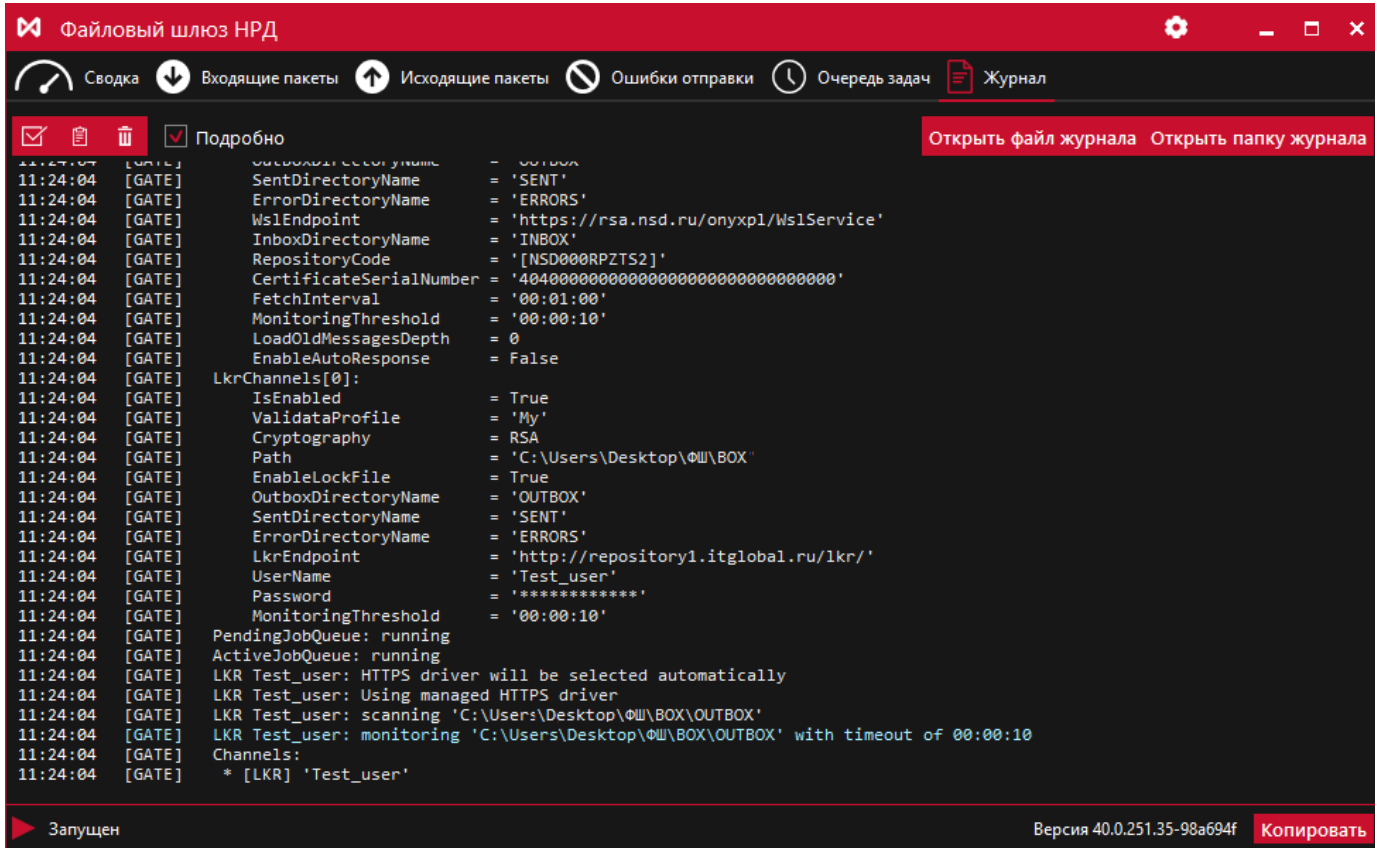


Рисунок 6 – вкладка Журнал

- Время возникновения события;
- GATE – название компонента, вызвавшего событие;
- Описание события.

На верхней панели доступны инструменты:

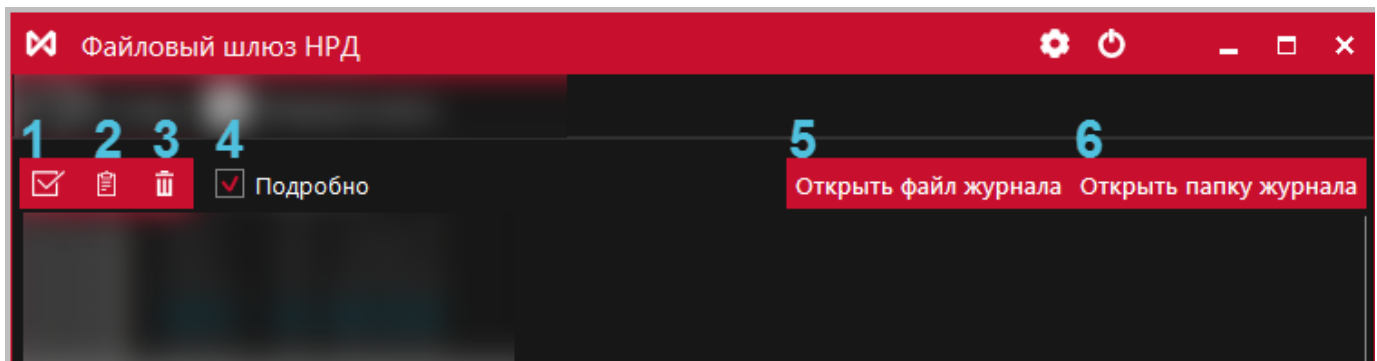


Рисунок 7 – инструменты вкладки Журнал

1. выделить все записи;
2. скопировать выделенные записи в буфер обмена;
3. очистить вкладку Журнал от записей;
4. подробно: показать отладочные записи;
5. открыть файл журнала в текстовом редакторе;
6. открыть папку, содержащую лог-файл.

При возникновении ошибок необходимо присылать в тех.поддержку файл с логами (пункт 6 в списке).

Каждый день формируется новый лог-файл. Файл лога за текущий день называется log.txt. Файлы лога за предыдущие

дни именуется по маске: log-YYYY-MM-DD.N.txt, где N – это номер файла за указанный день. Максимальный размер файла – 64 МБ. Хранятся последние 50 файлов, затем автоматически удаляются. Таким образом общий размер журнала не превышает 3200 МБ.

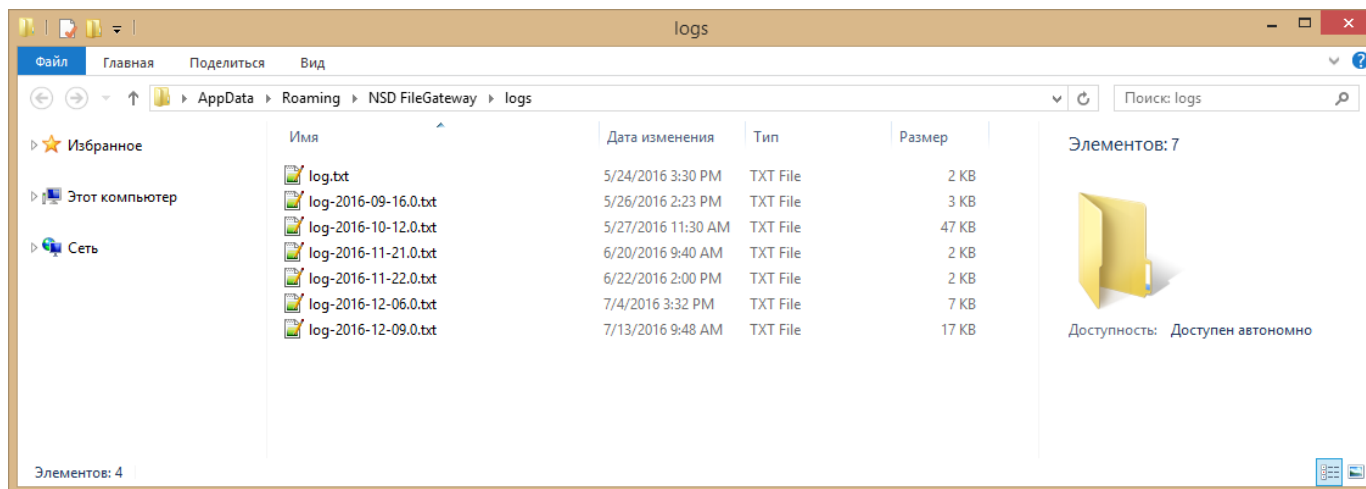


Рисунок 8 – папка с лог-файлами