



Анализ позиций



Название стратегии

BR Str\_1

Показать актуальные позиции

### Моделируемые позиции




очистить

скопировать реальные

скопировать обратные реальным

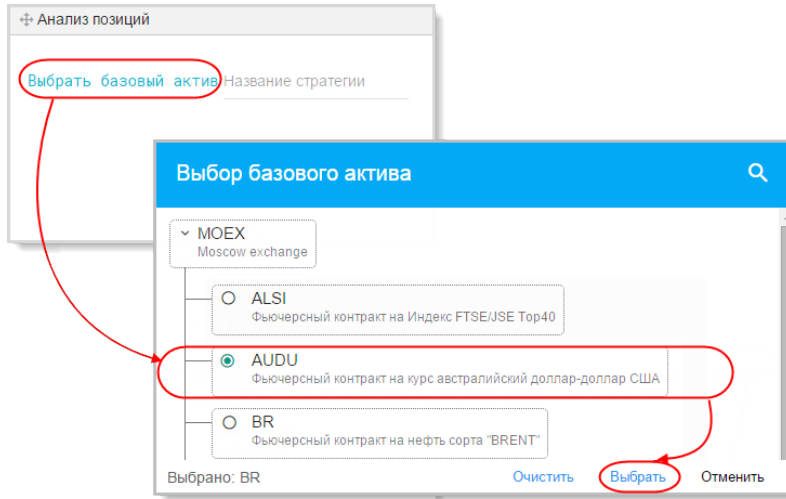
Инструмент	Тип	Страйк	Экспирация	До экспирации	Кол-во	Цена открытия	Цена посл. сд.	Теор. цена	P&L теор.	Дельта	Гамма	Vega	Тета
BR26BM6	PUT	26	15 янв. 2016 г.	22	-3	0,08	0,00	0,01	0,21	0,02	-0,01	0,00	0,01
BR39BA6	CALL	39	15 янв. 2016 г.	22	1	1,09	1,45	1,27	0,18	0,40	0,08	0,04	-0,04
Итого	-	-	-	-	-2	-	-	-	0,39	0,42	0,07	0,03	-0,04

1 -

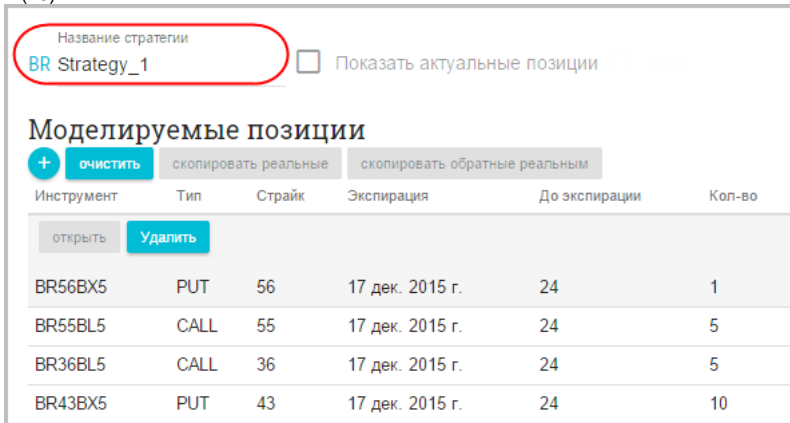


- - ;
- - : call ( ), put ( ), fut ( );
- - ;
- - ;
- - ;
- -- ( "" );
- - , ;
- - ;
- /- ( "" );
- Theta, Vega, Gamma, Delta - ( ).

1. ( 2).

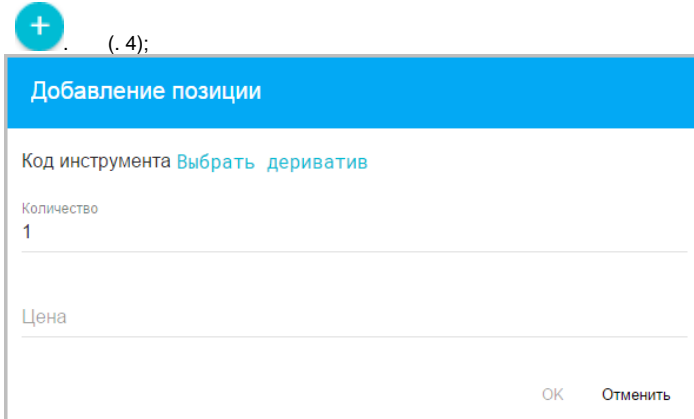


2. ( 3).



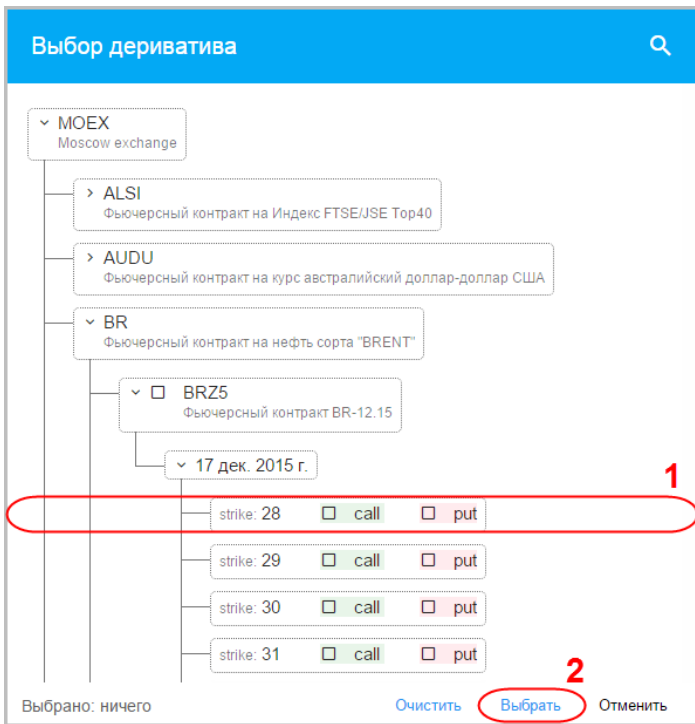
3 -

1. ( 4);

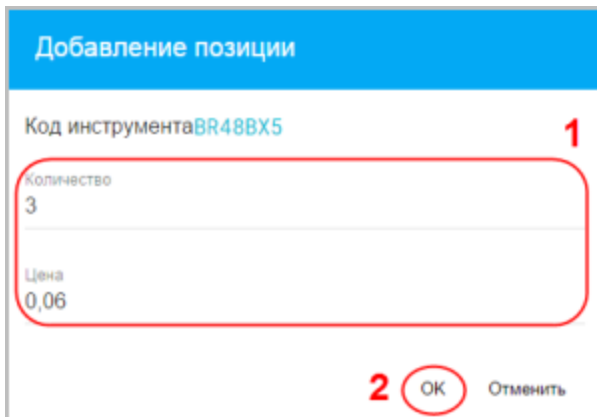


2. .

4 -



- 5 –
- (. 5 [1]) (. 5 [2]).
  - ( "" ), ОК.



6 –

/ . . .

(. . 7).